الجمهورية الجزائرية الديمقراطية الشعبية
وزارة التربية الوطنية

مديرية التربية لولاية بشار
مفتشية التعليم الابتدائي (م: 03)

للسنة الأولى

ألعــاب قرائية

لتعليم أكثر فاعلية

إعداد المفتش:
عبد الباري عبد الله

www.dzexams.com

بطلب من بعض الأساتذة يتعلق باقتراح أنشطة للألعاب القرائية ارتأيت أن أعدّ أمثلة حول الموضوع.

هذه الأنشطة موجهة لتلاميذ السنة الأولى قصد تنمية مهاراتهم القرائية بشكل نشط ومسلٍ.

وبما أن التلاميذ في هذا السن يميلون إلى اللعب فقد حاولت أن أحقق لهم هدف التعلّم باللّعب الذي يعتبر ركن أساسي في هذه المرحلة العمرية.

ولتحقيق هذا الهدف، على الأستاذ تجسيد هذه الأنشطة المقترحة بالتمثيل، أو استعمال البطاقات على السبورة أو بطاقات للعمل الفوجي حتى تتحقق المتعة المرجوة والهدف التعلمي منها.

يمكن استغلال هذه الأنشطة في حصص الإدماج، كما يمكن إنجاز الأنشطة باستعمال (Data show) .

www.dzexams.com

المقطع الأول
مرحلة التهيئة
"عائلتي"

www.dzexams.com

ألعب وأقرأ

تمرين 01



أَبْحَثُ عَن أَفْرَادِ أُسْرَةِ أَحْمَد

www.dzexams.com

ألعب وأقرأ

تمرين 02

أَضَعُ الكَلِمَات في المَكَانِ المُنَاسِب حَسْبَ الأشْكَال وأَكْتَشِفُ الجُمْلَة

جَـدِي

يا

مَرْحَبًا

بِكَ

www.dzexams.com

ألعب وأقرأ

تمرين 03

أختار البطاقة التي تناسب الكلمة.

أَبِي ..... قَلَمٌ نَجَّارٌ	أُمي ..... مُعَلِّمَةٌ دَارٌ
بلال ..... صَدِيقِي غُرْفَةٌ	خَدِيجَة ..... كُرَةٌ أُخْتِي

www.dzexams.com

ألعب وأقرأ

تمرين 04

أخرج البطاقة المناسبة لما أسمع

أَبِــي	الحَمَّامُ	خَدِيجَة	أَحْمَد	غُرْفَةُ الجُلُوسِ
جَدَّتِي	غُرْفَةُ النَّوْمِ	أُمِّــي	المُطْبَخُ	جَـدِي

www.dzexams.com

ألعب وأقرأ

تمرين 05

أربط الصور بالبطاقات المناسبة ثم عبر عن كل صورة

أَبِــي

جَدَّتِي

غُرْفَةُ النَّوْمِ

الحَمَّامُ

خَدِيجَة

غُرْفَةُ الجُلُوسِ

جَـدِي

المُطْبَخ

أُمِّـي

أَحْمَد

www.dzexams.com

ألعب وأقرأ

تمرين 06

أوزع أفراد العائلة على الغرف حسب الحالات الآتية:

الأُمُ تُحَضِّرُ الأَكْلَ

الأُسْرَةُ تُشَاهِدُ التِّلْفَازَ

أَحْمَدُ يُنَظِفُ أَسْنَانَهُ

خَدِيجَةُ نَعْسَانَةٌ

www.dzexams.com

ألعب وأقرأ

تمرين 07

أعين الأثاث الخاص بكل غرفة

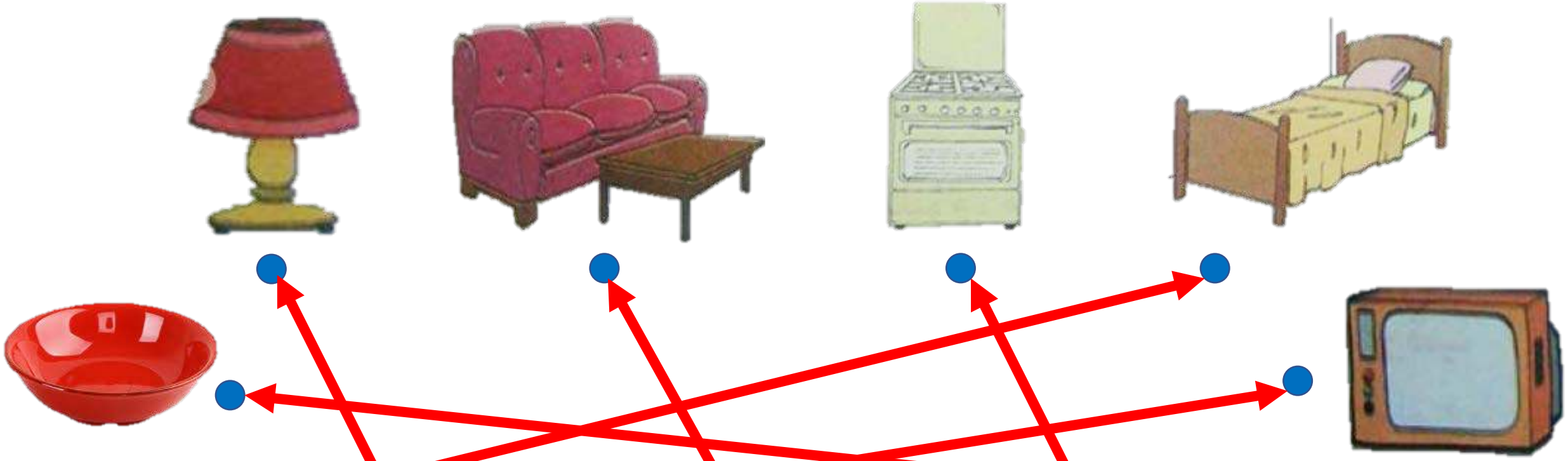

غُرْفَةُ النَّوْمِ

غُرْفَةُ الجُلُوسِ

المُطْبَخُ

www.dzexams.com

ألعب وأقرأ

تمرين 08

أسحب البطاقات لأكون جملة مستعينا بالصور

يَدَهُ

الصُّحُونُ

يَغْسِلُ

أَحْمَدُ

المَائِدَةِ

عَلَى

.....

.....

www.dzexams.com

ألعب وأقرأ

تمرين 09

ضع البطاقة المناسبة مكان النقط ثم اقرأ كل جملة

..... ملعقة

..... صحن

جـدي .....

خديجة .....

كَبِيرٌ

هَذِه

هَذَا

صَغِيرَةٌ

www.dzexams.com

ألعب وأقرأ

تمرين 10

ضع البطاقة المناسبة مكان النقط ثم اقرأ كل جملة.

أَبِي

كُوبٌ

أَحْمَد

جَدِّي

أَرِيكَةٌ

جَدَّتِي

خَدِيجَة

أُمِّي

مِلْعَقَةٌ

www.dzexams.com

المقطع الثاني
"المدرسة"
الأسبوع الأول

www.dzexams.com

ألعب وأقرأ

تمرين 01

الأسبوع الأول

أسحب البطاقة وأضعها في المدرسة أو المنزل.



المِصْطَبَة

المُطْبَخُ

المُعَلِّمَةُ

الحَمَّامُ

غُرْفَةُ الجُلُوس

السَّبُورَةُ

العَلَمُ

غُرْفَةُ النَّوْمِ

www.dzexams.com

ألعب وأقرأ

تمرين 02

الأسبوع الأول

أضع الكلمة المناسبة مكان في الخانة الفارغة.

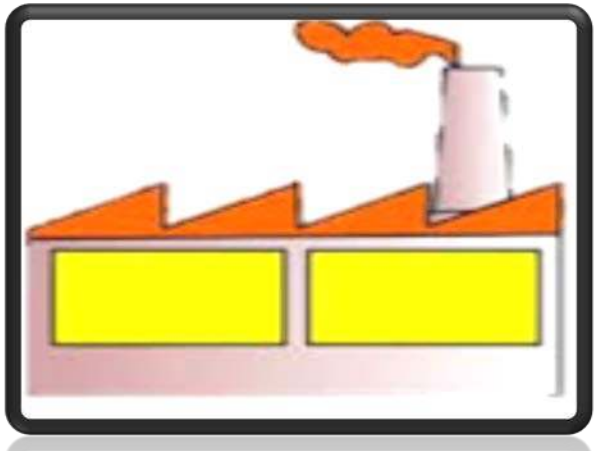

يَذْهَبُ	أَبِي	إِلَى	العَمَلِ	.....

يَعُودُ	أَبِي	إِلَى	المَنْزِلِ	.....

www.dzexams.com

ألعب وأقرأ

تمرين 03

الأسبوع الأول

أحيط كل شيء اسمه فيه حرف الميم.

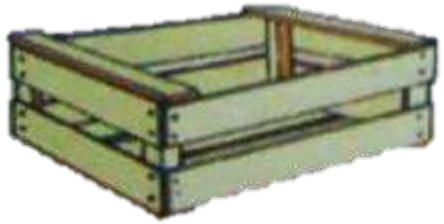

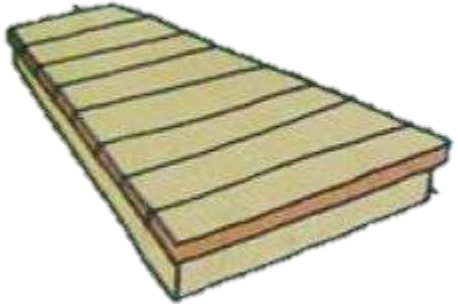

www.dzexams.com

ألعب وأقرأ

تمرين 04

الأسبوع الأول

أتأمل الصورة وأكمل الحرف الناقص ثم أقرأ.

يَلْعَ...	الوَلَدُ	..عَ	الكَلْ...	قُدَّا..	البَا...

www.dzexams.com

ألعب وأقرأ

تمرين 05

الأسبوع الأول

أتعرف على معجمي اللغوي وأقرأ.

مُعَلِّمَةٌ

مَدْرَسَةٌ

مِحْفَظَةٌ

مَكْتَبٌ

مُنَبِّهٌ

عُلْبَةٌ

مِبْرَاةٌ

عَلَمٌ

بِلَالٌ

www.dzexams.com

المقطع الثاني
"المدرسة"
الأسبوع الثاني

www.dzexams.com

ألعب وأقرأ

تمرين 06

الأسبوع الثاني

أجمع الحروف الحمراء وأرتبها في الخانات حسب الترتيب، ثم أقرأ الجملة.

أَحْمَد | قَلَمٌ | غُرْفَة الجلوس | رَسمَ | المِرْآةُ | أَنَا

www.dzexams.com

ألعب وأقرأ

تمرين 07

الأسبوع الثاني

أصل بين الكلمات المتماثلة.

الجَرَسُ	الحرَسُ
السَّاحَةُ	السَّاحَةُ
لُعْبَةٌ	لُعْبَةٌ
	لُعْبَةً
	السَّاحَةِ
	الجَرَسُ

www.dzexams.com

ألعب وأقرأ

تمرين 08

الأسبوع الثاني

أقرأ البطاقة ثم أضعها في الظرف المناسب.

بَصَلٌ | لَفْتٌ | مَوْزٌ | بَطَاطَا

فُولٌ | مِشْمِشٌ | عِنَبٌ





www.dzexams.com

ألعب وأقرأ

تمرين 09

الأسبوع الثاني

أتعرف على معجمي اللغوي وأقرأ.

مُعَلِّمٌ

لَوْحَةٌ

جَرَسٌ

كُرَاسٌ

مِدْوَرٌ

كِتَابٌ

طَائِرَةٌ

سَارِيَةٌ

قَلَمٌ

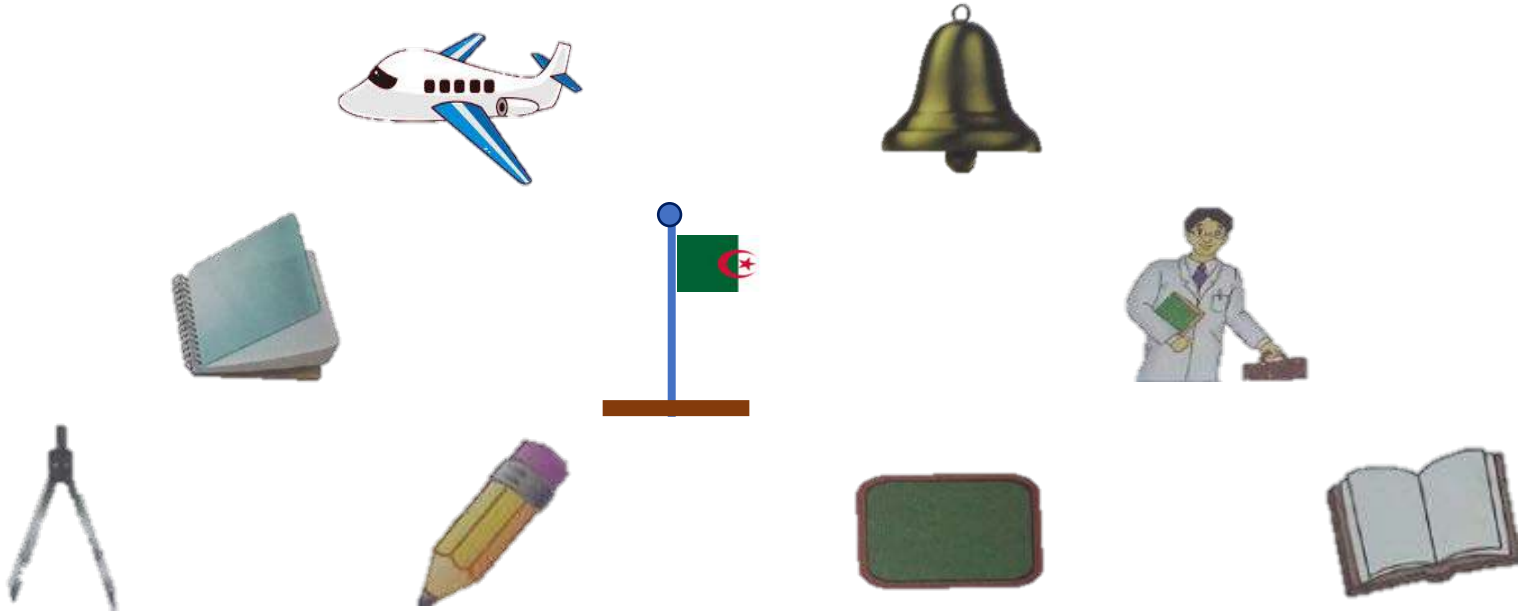

www.dzexams.com

المقطع الثاني
"المدرسة"
الأسبوع الثالث

www.dzexams.com

ألعب وأقرأ

تمرين 10

الأسبوع الثالث

أكتب الكلمة المختلفة في الدائرة كالمثال الأول ثم أكتب الجملة في الأسفل واقرأها.

قِفْ	قِفْ	تَقِفُ	قِفْ	تَقِفُ
المُعَلِّمُونَ	المُعَلِّمَةُ	المُعَلِّمُونَ	المُعَلِّمُونَ	.....
عَلَى	مَعَ	مَعَ	مَعَ	....
الحَلَبَةِ	الحَلَبَةِ	الحَلَبَةِ	المِصْطَبَةِ	.....

الجملة: تقف .....

www.dzexams.com

ألعب وأقرأ

تمرين 11

الأسبوع الثالث

أقرأ الكلمات ثم ألون الكلمات المتشابهة.

تُفَّاحَةٌ	تِلْمِيذٌ	كِتَابٌ	تُفَّاحَةٌ	مِبْرَاةٌ
مُدِيرٌ	دَفْتَرٌ	مَدْرَسَةٌ	مِنْضَدَةٌ	مُدِيرٌ
تَدُورُ	دُبٌّ	دَبُلَ	دُبٌّ	دَرْبٌ
مُرَبَّى	رَمْلٌ	بَرْدٌ	كِتَابٌ	رَمْلٌ

www.dzexams.com

تمرين 12

أحلل حروف الكلمات التالية كما في المثال.

كِتَابٌ	كِـ	تَـ	ـا	بٌ	
تُفَّاحَةٌ	...	فّـ	...	...	...
عَالِمٌ	...	...	...	...	
نَافِذَةٌ	...	...	...	...	...

www.dzexams.com

تمرين 13

أحلل كما في المثال.

تَمْرَحُ	تَمْـ	رَ	حُ
تَسْكُنُ	...	...	...
مَنْزِلٌ	...	...	...
ثَوْرٌ	...	...	

www.dzexams.com

ألعب وأقرأ

تمرين 09

الأسبوع الثالث

أتعرف على معجمي اللغوي وأقرأ.

دَفْتَرٌ

مَدْرَسَةٌ

تِلْمِيذٌ

مِنْضَدَةٌ

مِصْطَبَةٌ

كِتَابٌ

تُفَاحَةٌ

مُدِيرٌ

وَاقِفٌ



www.dzexams.com

شكرا على المشاركة والإثراء

www.dzexams.com